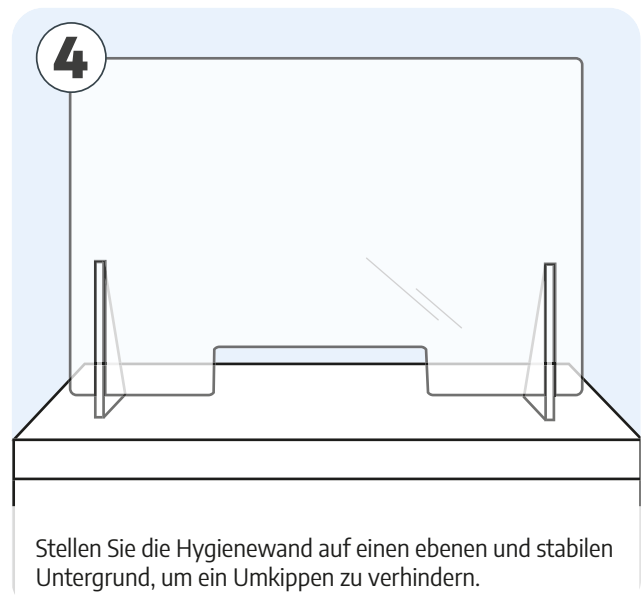
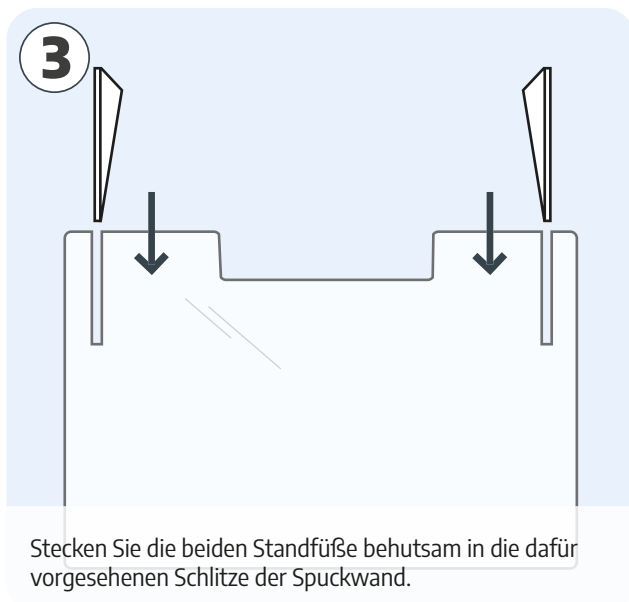
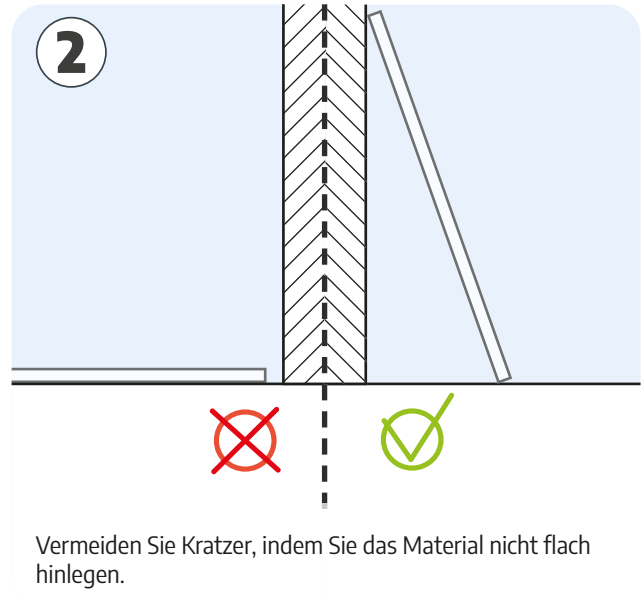
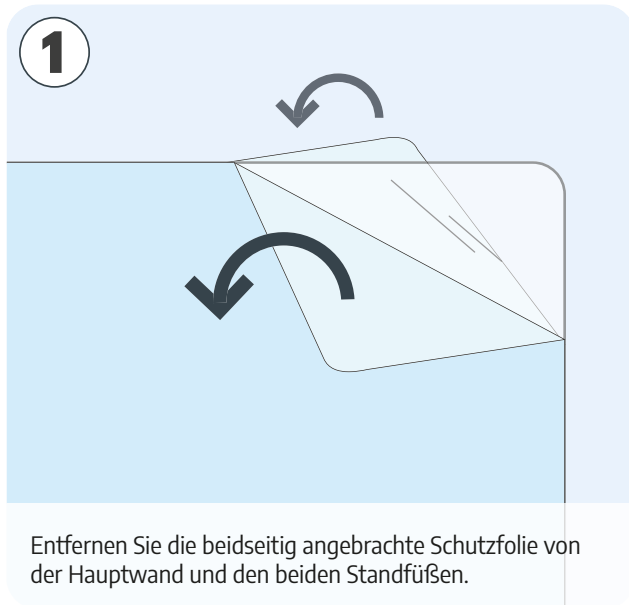


MONTAGEANLEITUNG ZU DEN
SCHUTZWÄNDEN AUS **POLYCASA® SAN**



HINWEISBLATT ZU DEN SCHUTZWÄNDEN AUS **POLYCASA® SAN**

PFLEGEHINWEISE

Sollte die Schutzwand einmal verstaubt oder verschmutzt sein, gilt es einige wichtige Hinweise zu beachten:

- Oft reichen Wasser und ein weiches Baumwolltuch (mit glatter Webstruktur wie etwa Brillenreinigungstücher), um sichtbare Verschmutzungen zu beseitigen. Fügen Sie dem Wasser ggf. ein wenig Geschirrspülmittel hinzu.
 - Der Einsatz von Mikrofasertüchern wird **nicht empfohlen**, da diese zum Verkratzen der Oberfläche führen.
 - Niemals trocken über das Material reiben! Dies führt immer zu Kratzern.
 - Bei stark fettigen oder ölverschmutzten Flächen kann mit Verdünnungen (1:1 mit Wasser) von Ethylalkohol, Isopropyl-alkohol oder Isobuthylalkohol gereinigt werden.
 - **WICHTIG:** Nutzen Sie niemals benzolhaltige Reinigungsmittel! Verwenden Sie auch keine Lösungsmittel.
 - Arbeiten Sie nicht mit zu heißem Wasser (optimalerweise 30° C bis 50 ° C).
-
- Sollten Sie sich nicht sicher sein, ob Ihre Kombination aus Tuch und Reiniger den Anforderungen entspricht, so testen Sie zunächst die Wirkung in einem kleinen unauffälligen Bereich (z. B. eines Standfußes).



Tipp: Wischen Sie nicht trocken über die Schutzwand. Dadurch lädt sich das Material elektrostatisch auf und zieht in der Folge Staub an. Auch können so Kratzer entstehen