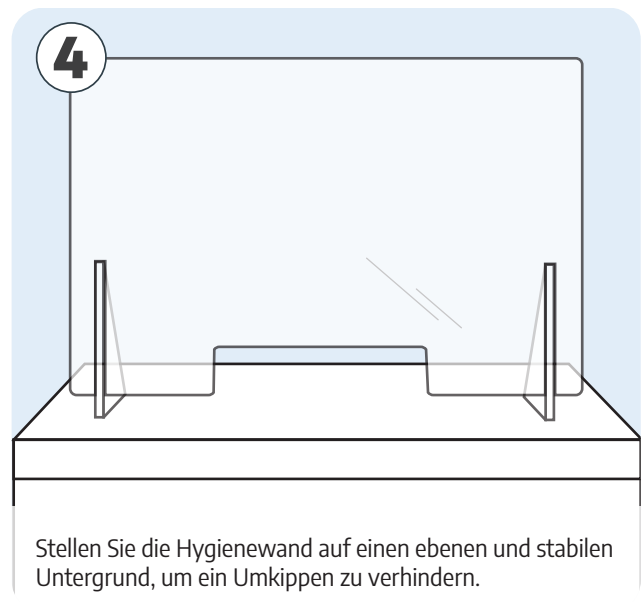
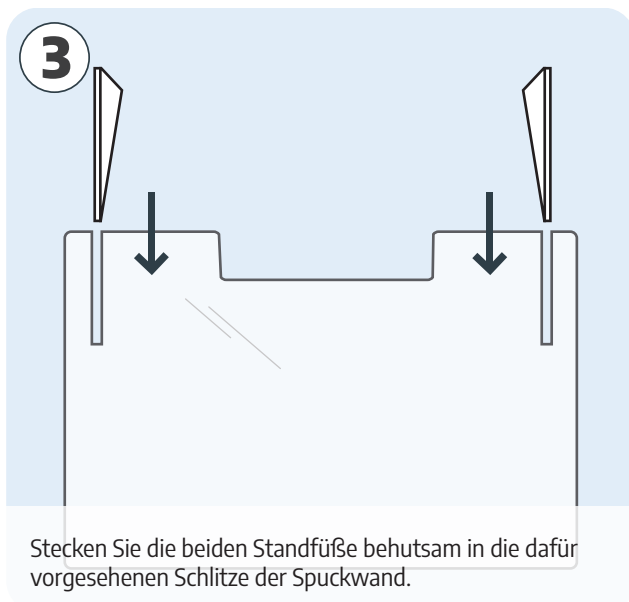
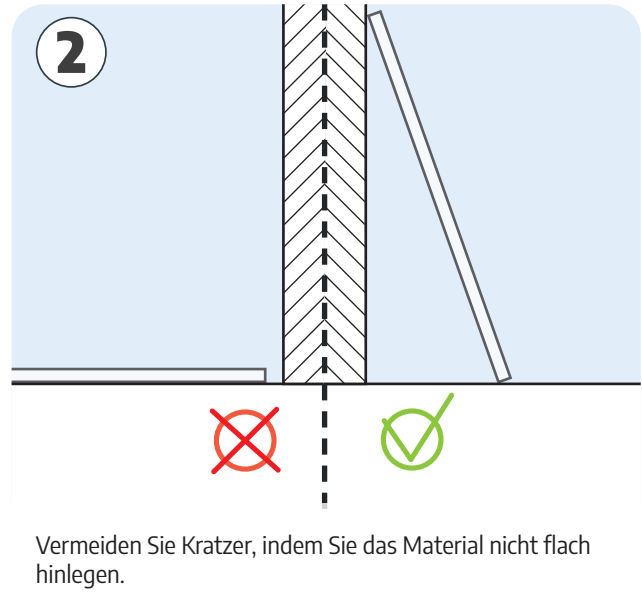
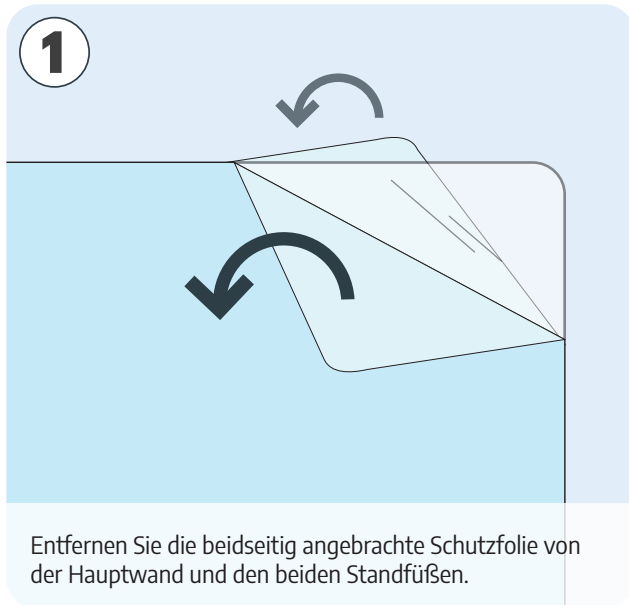


MONTAGEANLEITUNG ZU DEN  
SPUCKWÄNDEN AUS **POLYCASA® SAN H2**



## HINWEISBLATT ZU DEN SPUCKWÄNDEN AUS **POLYCASA® SAN H2**

### PFLEGEHINWEISE

Sollte die Spuckwand einmal verstaubt oder verschmutzt sein, gilt es einige wichtige Hinweise zu beachten:

- Oft reichen Wasser und ein weiches Baumwolltuch (mit glatter Webstruktur wie etwa Brillenreinigungstücher), um sichtbare Verschmutzungen zu beseitigen. Fügen Sie dem Wasser ggf. ein wenig Geschirrspülmittel hinzu.
- Bei stark fettigen oder ölverschmutzten Flächen kann mit Verdünnungen (1:1 mit Wasser) von Ethylalkohol, Isopropyl-alkohol oder Isobuthylalkohol gereinigt werden.
- **WICHTIG:** Nutzen Sie niemals benzolhaltige Reinigungsmittel! Verwenden Sie auch keine Lösungsmittel.
- Arbeiten Sie nicht mit zu heißem Wasser (optimalerweise 30° C bis 50 ° C).
  
- Sollten Sie sich nicht sicher sein, ob Ihre Kombination aus Tuch und Reiniger den Anforderungen entspricht, so testen Sie zunächst die Wirkung in einem kleinen unauffälligen Bereich (z. B. eines Standfußes).



**Tipp:** Wischen Sie nicht trocken über die Spuckschutzwand. Dadurch lädt sich das Material elektrostatisch auf und zieht in der Folge Staub an.

Stand: November 2018